

Fireplace LUCY 12

LUCY/12

Proposal for those who cares about the maximum use of the heat from the insert. Advanced solutions ensure energy savings and make operation and cleaning of the device very easy.



Technical Specifications

| | |
|--|---|
| Rated output (kW) | 12,0 |
| Range of heating power (kW) | 5.0 - 15.0 |
| Efficiency (%) | 80,0 |
| Exhaust outlet diameter (mm) | 200 |
| Complies with Ecodesign criteria | Yes |
| Designed for heat recovery unit | Yes |
| Fuel type | recommended seasoned hardwood with moisture $\leq 20\%$ |
| Weight (kg) | 166,0 |
| CO emission (at 13% O ₂) \leq given in % | 0,10 |
| Flue gas temperature (°C) | 270,0 |
| Max log length (cm) | 35 |
| Emission of dust (mg/Nm ³) | 15,0 |
| Compliance with BlmSchV 2 standard | Yes |
| The energy efficiency index EEI | 105,40 |
| The minimum active field of exhaust grilles (cm ²) | ≥ 900 |
| The minimum active field of inlet grilles (cm ²) | ≥ 700 |
| Glazing type | straight |
| Opening of the doors | to the left |

| | |
|-------------------------------------|--------|
| Material | steel |
| Width (cm) | 70,40 |
| Height (cm) | 120,30 |
| Depth (cm) | 42,00 |
| External air inlet | Yes |
| The liner of the combustion chamber | Yes |
| Ashpan | Yes |
| Decorative printed glass | Yes |

Features

MAXIMUM USE OF ENERGY

The body and the front of the insert are resistant to high temperatures thanks to the high quality steel used in production.

Efficient burning process & maintaining of temperature to keep the warmth for longer thanks to lining of combustion chamber with Acumotte - heat accumulating material which raises the temperature in the combustion chamber.

More ecological combustion thanks to double deflector system which extends the exhaust gas path.

Air supplied from outside only thanks to built-in an external air inlet fi 125mm. Air adjustment with just one regulator which prevents from improper usage.

Triple system of combustion chamber's air venting: primary air - secondary air supplied under the grate through holes in a back wall. Additionally clean glass system designed (air curtain).

SAFETY AT THE HIGHEST LEVEL

Perfect tightness thanks to the solid welds made in a noble gas shielding.

All steel elements are laser cut and bent on CNC bending machines.

Front of insert is equipped with a heat-resistant ceramics that can withstand temperatures up to 800oC.

ECOLOGICAL COMBUSTION

The unit meets the requirements of **Ecodesign** standards and the restrictions of the **BImSchV 2** standard, which determines the maximum CO emission.

CONVENIENT TO USE

Movable grate and ashpan enables to clean the insert.

Reduced soot deposition through a system of pure glass (air curtain).

It can be used in a various mounting conditions thanks to adjustable legs and movable fumes outlet with 360 regulation.

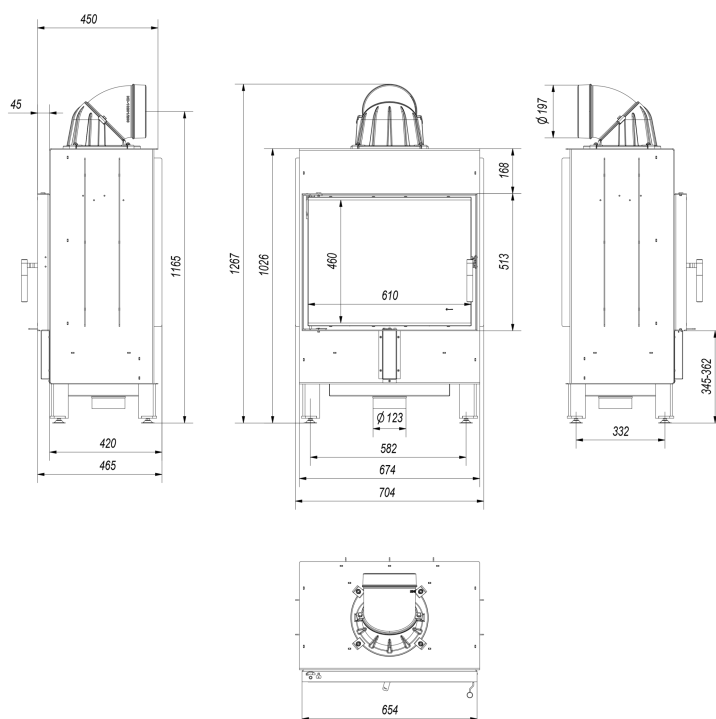
MODERN DESIGN

Decorative, heat-resistant glass that can withstand temperatures up to 800oC. It gives a fireplace a modern and elegant look, visually enlarges the front of the insert.

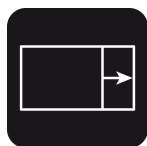
An elegant and comfortable handle.

5 year warranty.

Technical drawing



Additional options




Spring for door shutting NADIA

120,00 zł

LUCY

Spring for door shutting - automatically closes the door.



Steel frame for LUCY/12,
LUCY/12/SLIM, LUCY/12/T,

240,00 zł

LUCY/PW/12/W

Modern steel decorative frame the traditional and water fireplace insert LUCY 12 with a straight front.



Podstawa pod wkład MB, NB i LUCY

123,00 zł

Nogi pod wkłady MB, NB i LUCY umożliwiają stabilne i bezproblemowe ustawienie wkładu kominkowego, możliwość regulacji wysokości.



Steel pipe 200/1m

99,00 zł

Exhaust pipe designed for connecting wood-fired fireplace inserts an the existing flue pipes.



Steel pipe 200/0.5m

68,00 zł

Exhaust pipe designed for connecting wood-fired fireplace inserts an the existing flue pipes.



Movable elbow 200/90

98,00 zł

Adjustable elbow up to 90°, 3-segment, diameter: 200 mm.



The passage from the pipe system Ø 200

119,00 zł

The passage from the pipe system to the ceramic chimney Ø200.

Warranty

Wszystkie produkty dostępne na www.kratki.com są fabrycznie nowe, wolne od wad fizycznych i prawnych oraz zostały legalnie wprowadzone na rynek polski. Producent udziela 5 lat gwarancji od momentu zakupu wkładu na jego sprawne działanie. Wyłożenie ceramiczne objęte jest gwarancją na okres 2 lat od momentu zakupu wkładu. Ruszt i uszczelnienia kominka objęte są gwarancją na okres 1 roku od momentu zakupu wkładu. Gwarancją nie jest objęta: ceramika żaroodporna. Zastosowanie wkładu kominkowego, sposób podłączenia do komina oraz warunki eksploatacji muszą być zgodne z instrukcją obsługi.

Return

Klient będący Konsumentem, który zawarł Umowę sprzedaży, może w terminie 14 dni odstąpić od niej bez podawania przyczyny. Bieg terminu na odstąpienie od Umowy sprzedaży rozpoczyna się od chwili objęcia Towaru w posiadanie przez Klienta lub wskazaną przez niego osobę trzecią inną niż przewoźnik. Oświadczenie można złożyć na formularzu, którego wzór został zamieszczony przez Sprzedawcę na Stronie Internetowej Sklepu pod adresem: **formularz odstąpienia**.



Kratki.pl Marek Bal
ul. W. Gombrowicza 4
26-660 Wsola/Jedlińsk

www.kratki.com
+48 48 338 44 88

Date of publication:
28.06.2018